



ТЕРРИТОРИАЛЬНЫЙ ОРГАН
ФЕДЕРАЛЬНОЙ СЛУЖБЫ
ГОСУДАРСТВЕННОЙ СТАТИСТИКИ
ПО ТАМБОВСКОЙ ОБЛАСТИ

ПЛАТНЫЕ УСЛУГИ НАСЕЛЕНИЮ

январь – март 2024 года

СОДЕРЖАНИЕ

Объем и структура платных услуг населению	3
Отдельные виды платных услуг	6

1

Платные услуги населению

ОБЪЕМ ПЛАТНЫХ УСЛУГ НАСЕЛЕНИЮ

ТАМБОВСТАТ

январь – март 2024 года

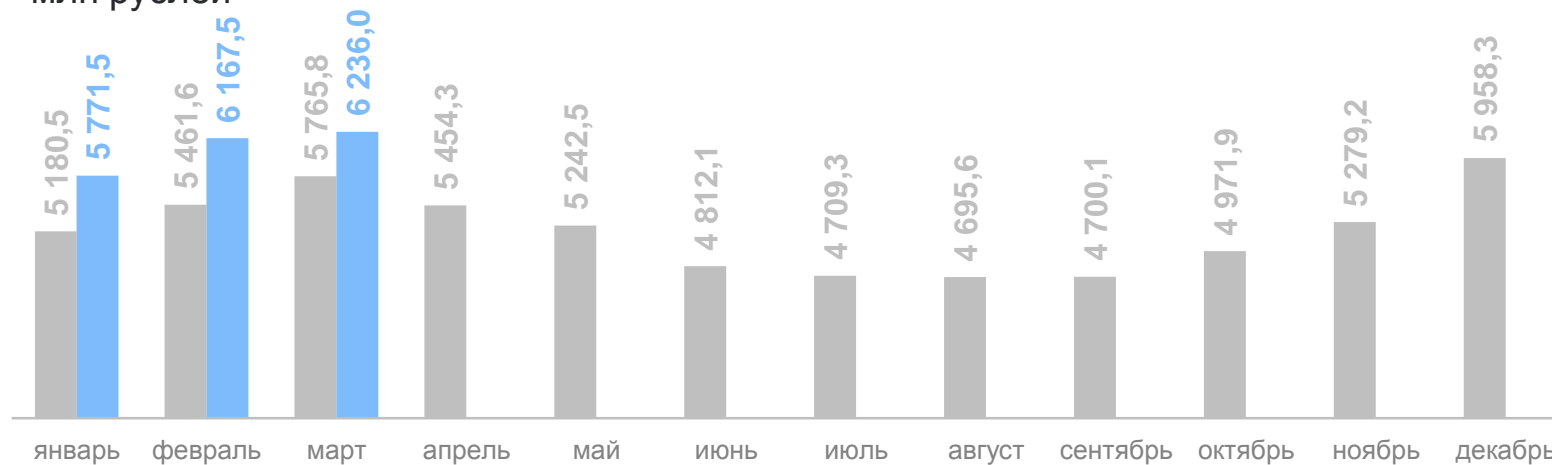
Объем услуг

18 175,0
млн рублей

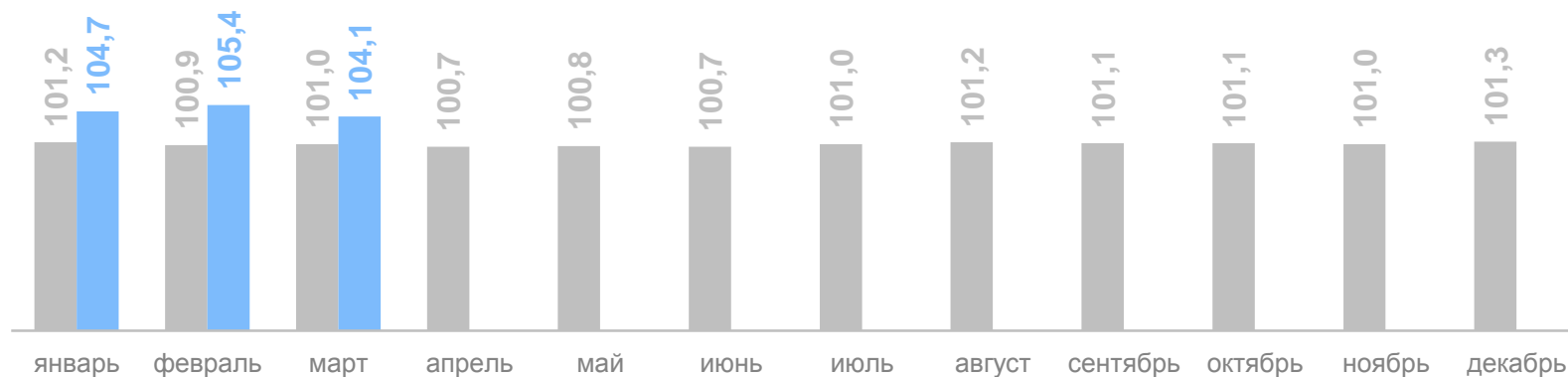
Изменение
к январю – марту
2023 года

104,1%

млн рублей



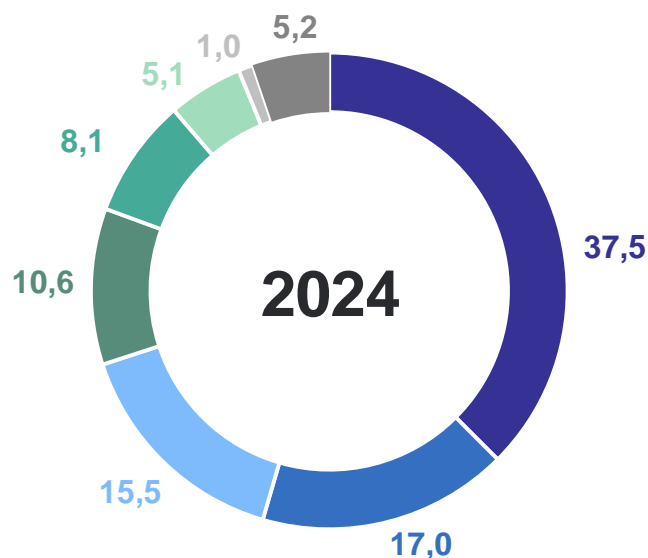
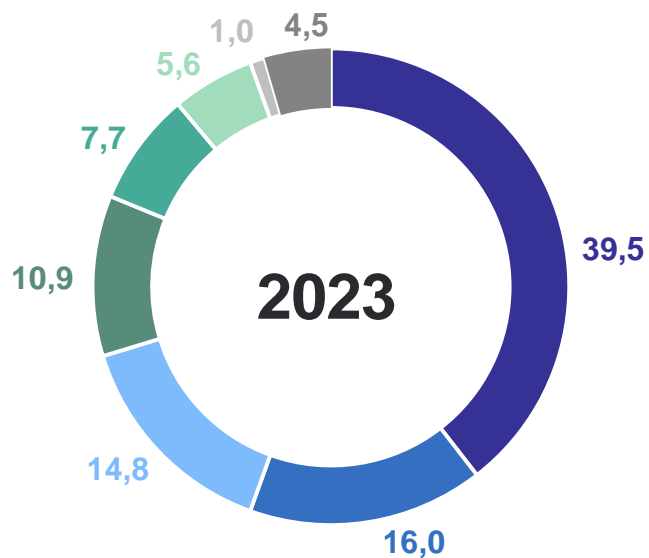
в % к соответствующему периоду



● 2023 ● 2024

СТРУКТУРА ПЛАТНЫХ УСЛУГ

январь – март 2024 года, в % к итогу



- Жилищно-коммунальные
- Бытовые
- Транспортные
- Телекоммуникационные
- Рекреационные
услуги учреждений культуры, услуги специализированных коллективных средств размещения, туристские, физкультуры и спорта, медицинские
- Услуги системы образования
- Юридические
- Другие
услуги почтовой связи, курьерские, ветеринарные, услуги гостиниц, услуги, предоставляемые гражданам пожилого возраста и инвалидам, прочие

2

Отдельные виды платных услуг

БЫТОВЫЕ УСЛУГИ

январь – март 2024 года

ТАМБОВСТАТ

Объем услуг

3 081,2
млн рублей

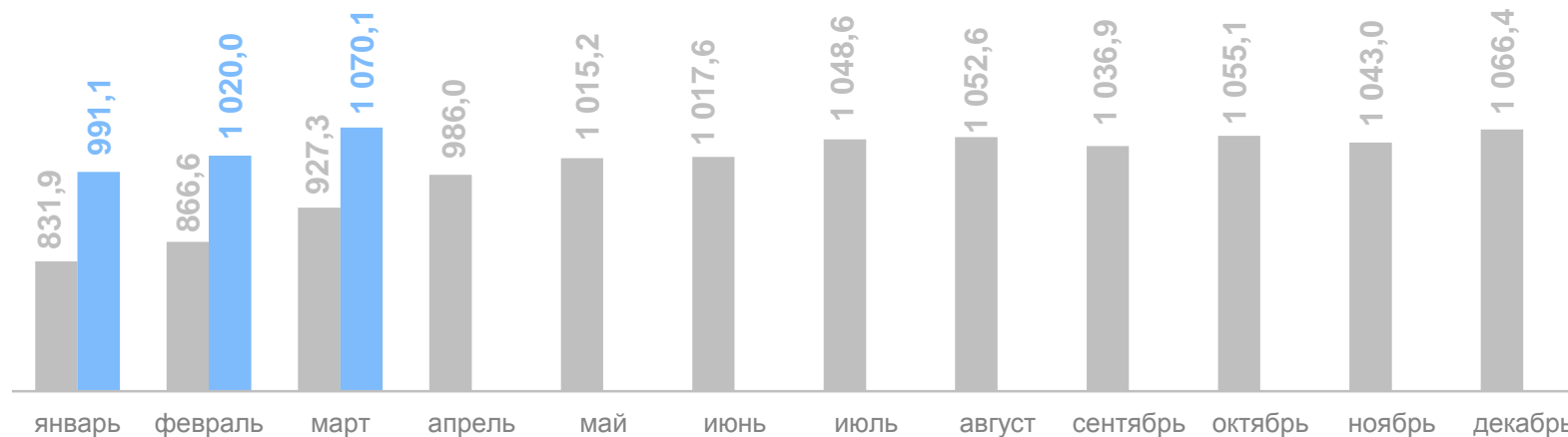
Изменение
к январю – марту
2023 года

107,8%

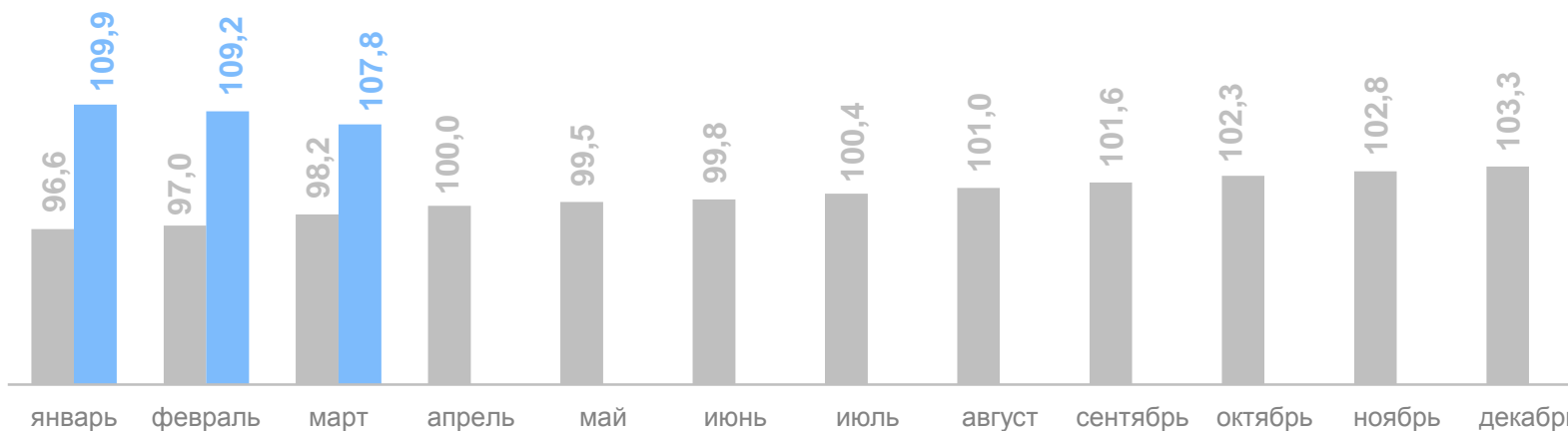
Доля в объеме
платных услуг

17,0%

млн рублей



в % к соответствующему периоду



● 2023

● 2024

ОТДЕЛЬНЫЕ ВИДЫ БЫТОВЫХ УСЛУГ

январь – март 2024 года

ТАМБОВСТАТ

	Млн рублей	К соответствующему периоду, в %	Доля в объеме бытовых услуг, в %
Ремонт и техобслуживание бытовой радиоэлектронной аппаратуры, бытовых машин и приборов, ремонт и изготовление металлоизделий	106,1	113,9	3,4
Техобслуживание и ремонт транспортных средств, машин и оборудования	738,9	108,3	24,0
Изготовление и ремонт мебели	105,2	106,2	3,4
Ремонт и строительство жилья	1 179,0	108,4	38,3
Парикмахерские и косметические	270,5	108,9	8,8
Ритуальные	320,7	100,5	10,4

ТРАНСПОРТНЫЕ УСЛУГИ

январь – март 2024 года

ТАМБОВСТАТ

Объем услуг

2 816,6

млн рублей

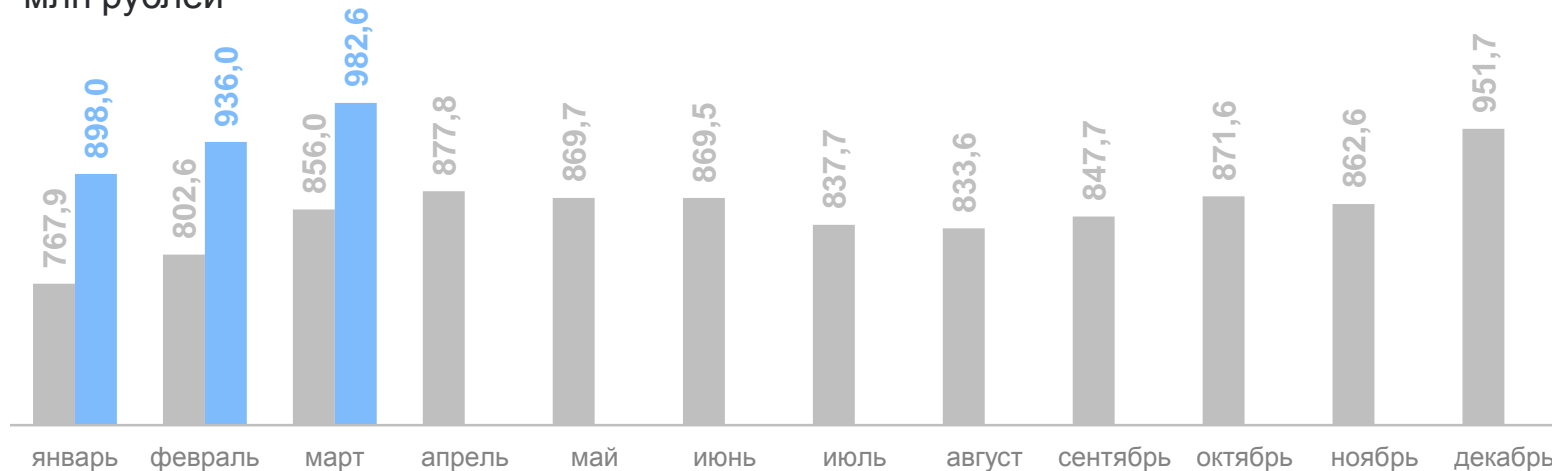
Изменение
к январю – марту
2023 года

103,7%

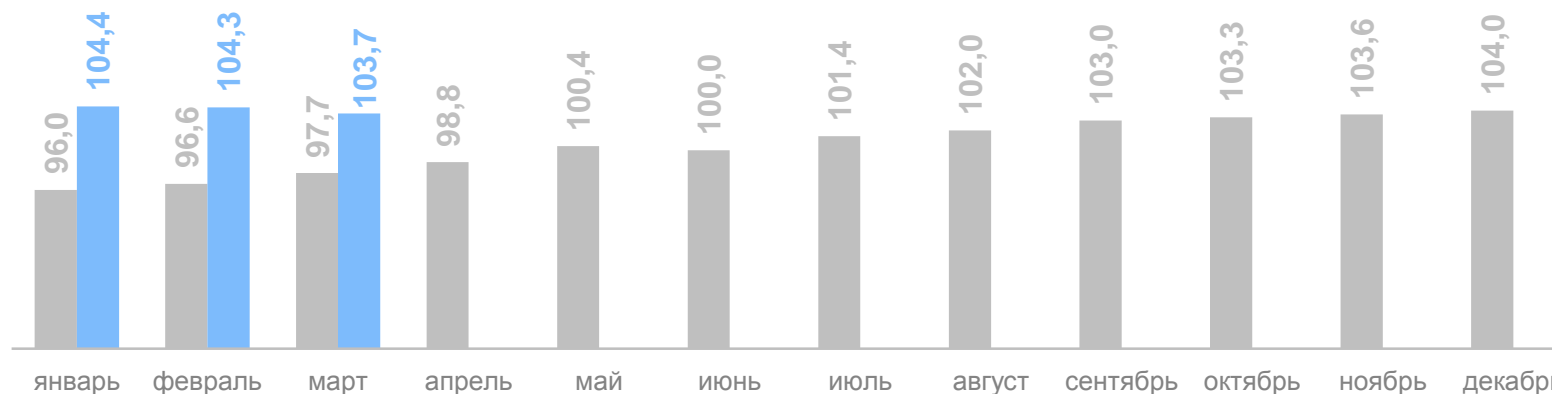
Доля в объеме
платных услуг

15,5%

млн рублей



в % к соответствующему периоду



● 2023

● 2024

ТЕЛЕКОММУНИКАЦИОННЫЕ УСЛУГИ

ТАМБОВСТАТ

январь – март 2024 года

Объем услуг

1 921,8

млн рублей

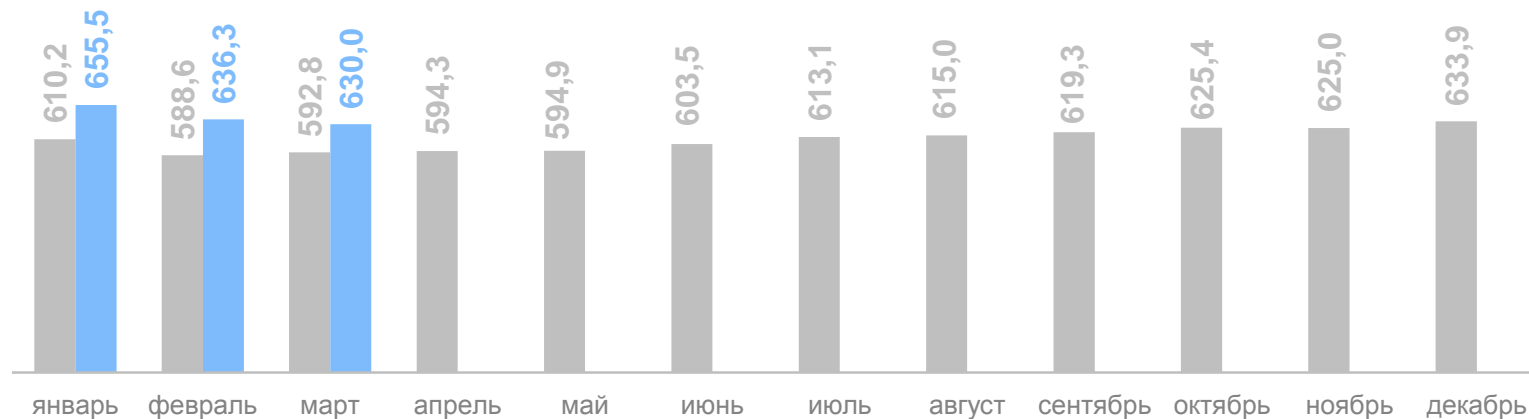
Изменение
к январю – марту
2023 года

100,6%

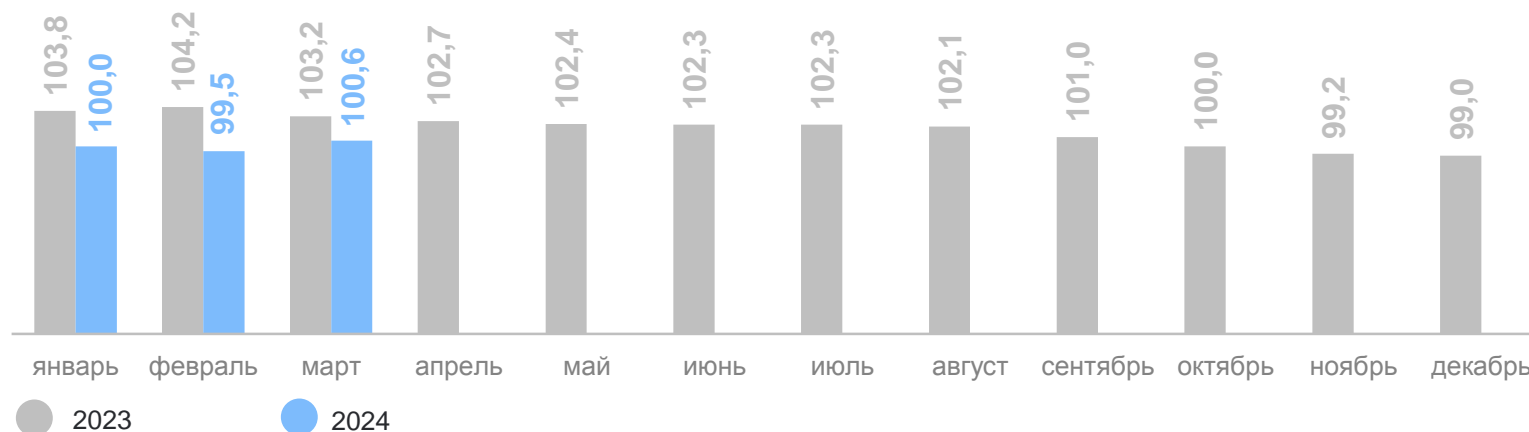
Доля в объеме
платных услуг

10,6%

млн рублей



в % к соответствующему периоду



ЖИЛИЩНЫЕ УСЛУГИ

январь – март 2024 года

ТАМБОВСТАТ

Объем услуг

914,4
млн рублей

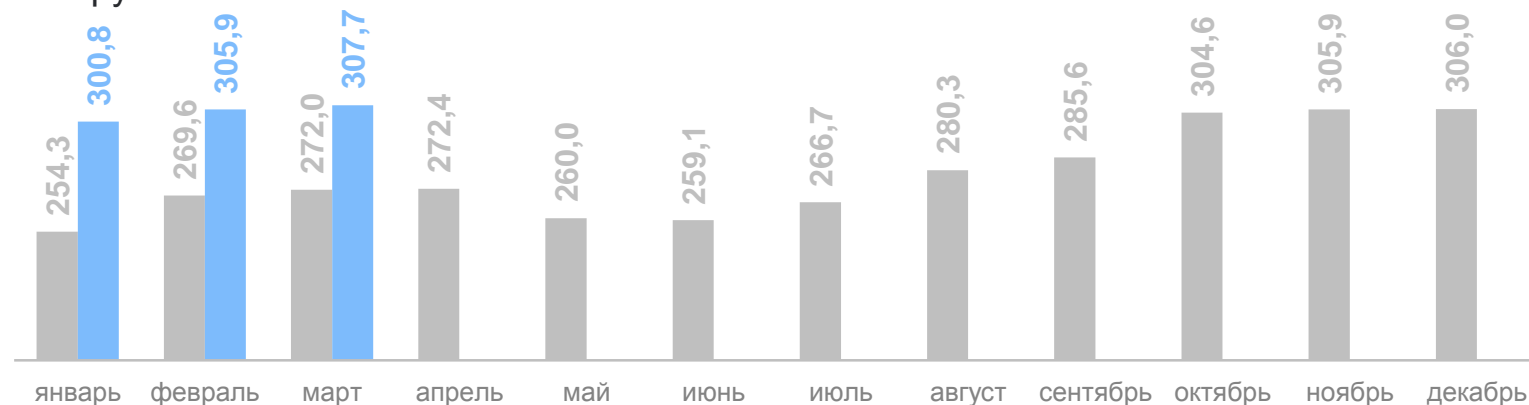
Изменение
к январю – марту
2023 года

105,9%

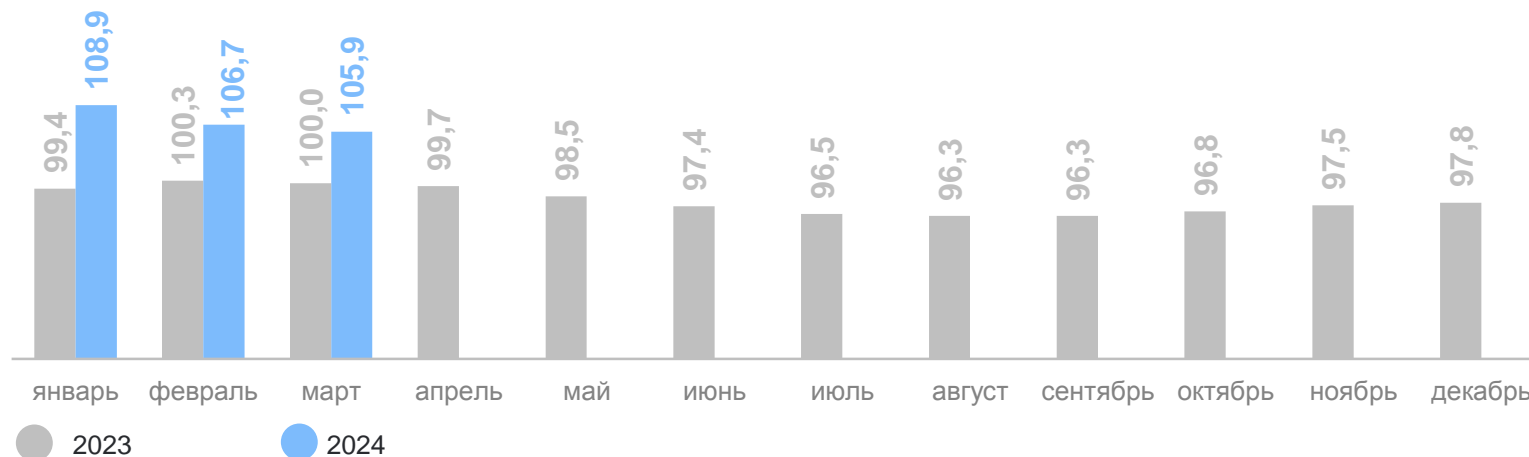
Доля в объеме
платных услуг

5,0%

млн рублей



в % к соответствующему периоду



● 2023

● 2024

КОММУНАЛЬНЫЕ УСЛУГИ

январь – март 2024 года

ТАМБОВСТАТ

Объем услуг

5 910,8
млн рублей

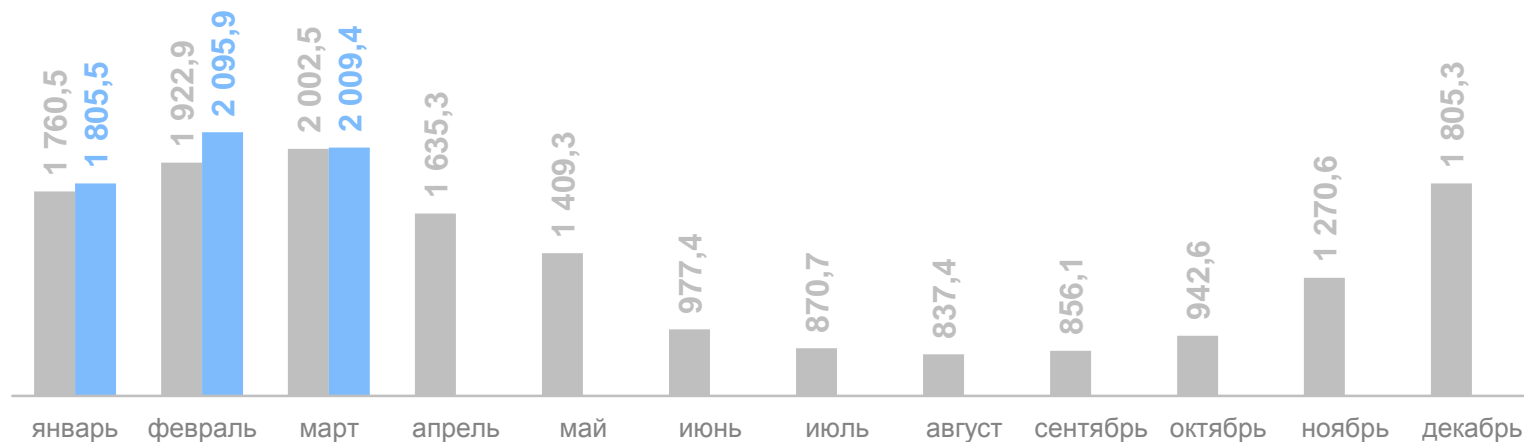
Изменение
к январю – марту
2023 года

104,0%

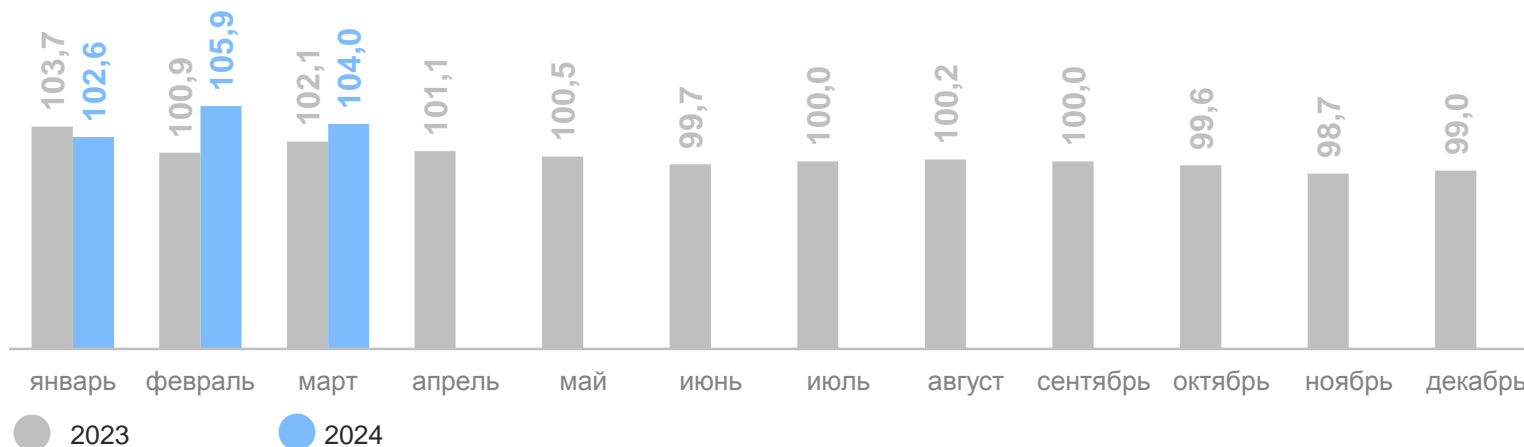
Доля в объеме
платных услуг

32,5%

млн рублей



в % к соответствующему периоду



● 2023

● 2024

МЕДИЦИНСКИЕ УСЛУГИ

январь – март 2024 года

ТАМБОВСТАТ

Объем услуг

1 059,2

млн рублей

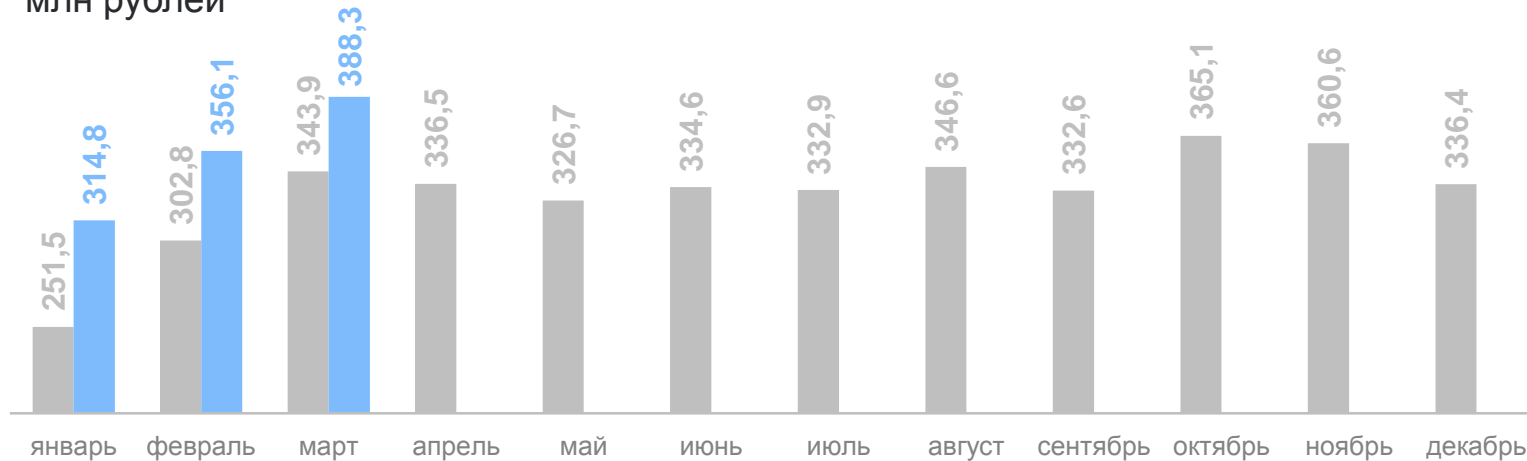
Изменение
к январю – марту
2023 года

106,1%

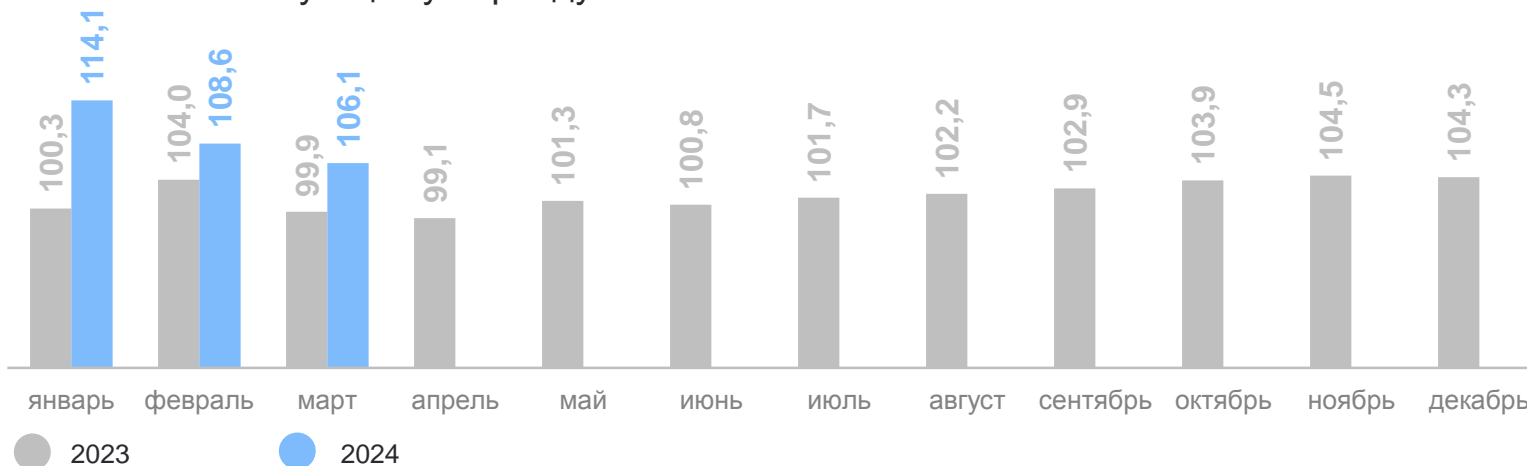
Доля в объеме
платных услуг

5,8%

млн рублей



в % к соответствующему периоду



УСЛУГИ СИСТЕМЫ ОБРАЗОВАНИЯ

ТАМБОВСТАТ

январь – март 2024 года

Объем услуг

925,3
млн рублей

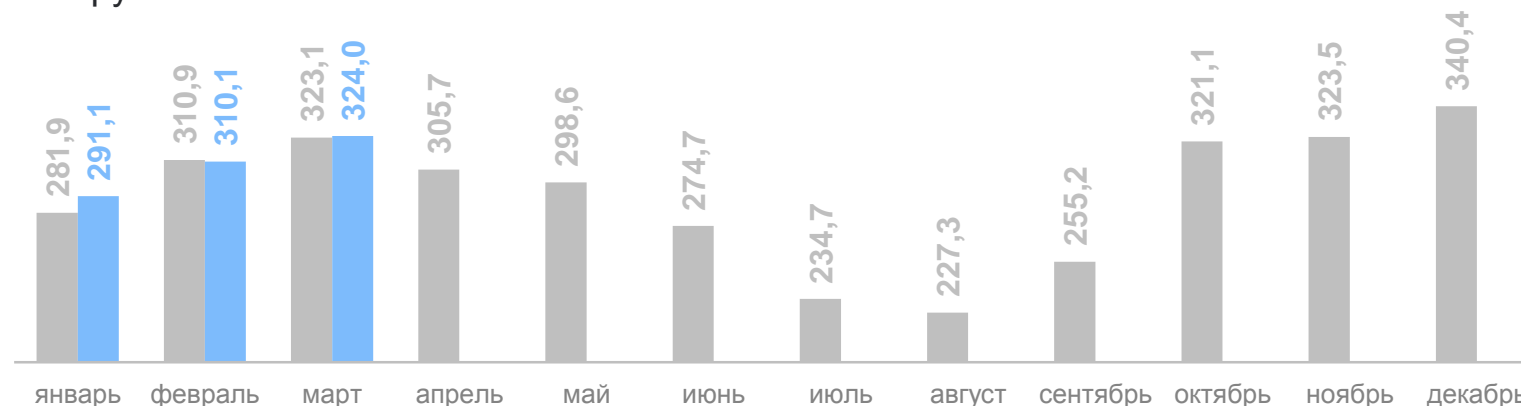
Изменение
к январю – марту
2023 года

90,2%

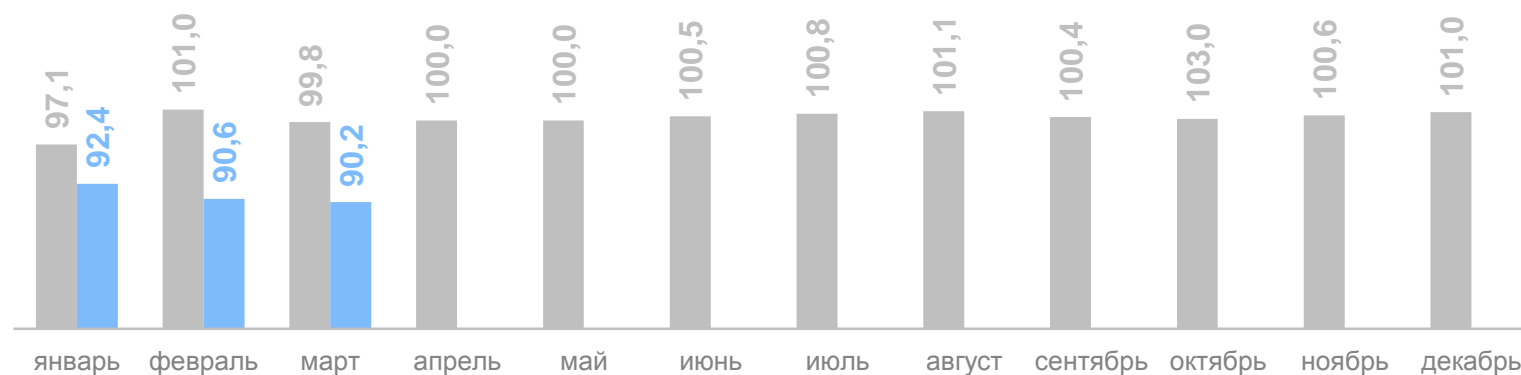
Доля в объеме
платных услуг

5,1%

млн рублей



в % к соответствующему периоду



● 2023 ● 2024